


Bridge Service, voor gewone bridgers



Bridge Training

Nummer 610, 30 april 2015

Redactie:

Ad van Gemert (zeer gewaardeerd) medewerker
Ron Jedema (spelregels)
Siger Seinen (spelregels)
Rob Stravers (spelregels en eindredactie)

Reeds verschenen nummers

[Op www.bridgeservice.nl](http://www.bridgeservice.nl)

De BridgeVraagbaak van Kees van Gennip

www.bridgevraagbaak.nl

De Bridge Training is gratis!

Alleen als je echt heel graag een bedrag wilt overmaken, mag je dat doen, naar: **rekeningnummer: NL76ABNA0549444440 t.n.v. R.A.M. Stravers (voor overmaking uit een ander land: BIC-code: ABNANL2A.**

Opgelet! Bijdragen zijn alleen toegestaan over reeds gepubliceerd werk!
En elke cent gaat in de 'Bridgepot'.

Eindejaars bridgedrive en diner

Eind december wordt de **Bridgepot** gelegegd. Van dat geld bridge en dineer ik dan met het volledige Bridge Serviceteam. Winst wil ik niet maken; als de pot het toelaat breiden we het aantal deelnemers uit met het inloten van zoveel mogelijk donateurs en lezers die een leuk bridgevraagstuk beantwoordden.

SA-venijn

In dit nummer spelen we alleen maar SA-contracten. En we tellen dan niet alleen onze vaste slagen. Nee, we kijken ook met extra aandacht naar wat we van onze tegenstanders mogen verwachten. En als we dan bepaalde venijnige bedoelingen doorzien, zoeken we naar middelen om die te verijdelen.

Verrassend vaak lukt dat al door ons oerinstinct - meteen pakken wat je pakken kunt - te beteugelen.

We leggen net als in het vorige nummer eerst drie oefenspelletjes op tafel, om erin te komen. Daarna geef ik je alle ruimte om de getoonde gevaren zelf te vinden en - daar gaat het tenslotte om - te bezweren.

Veel plezier ermee; want alleen daarom doen we dit. Toch? ☺

Oefenspel 1

West geveer, niemand kwetsbaar

West	Noord	Oost	Zuid
2♦*	doublet	2♥*	3SA
pas	pas	pas	

*2♦: sterk met een nog onbekende verdeling, of zwak met hoge 6-kaart.

*2♥: zegt niets over oosts hartens; wil tegenover zwakke hand 2 spelen in de hoge 6-kaart.

♠	3 2
♥	H 8 7 6
♦	A 4 3 2
♣	A V 9
	
♠	A 5 4
♥	A 10 4
♦	H 7
♣	B 10 8 6 5

West komt uit met ♠H. Hoe probeer je je contract te maken?

Kijk even in alle rust zoals je naar een SA-contract moet kijken.

1. Vaste slagen tellen.
2. Op de versiertoe (zoeken naar te ontwikkelen slagen).
3. Letten op noodzakelijke entrees om vrije kaarten in slagen om te zetten.
4. Rekening houden met vervelende tegenwerking van de tegenspelers.

Oefenspel 1 Aanpak

West geveer, niemand kwetsbaar

West	Noord	Oost	Zuid
2♦*	doublet	2♥*	3SA
pas	pas	pas	

*2♦: sterk met een nog onbekende verdeling, of zwak met hoge 6-kaart.

*2♥: zegt niets over oosts hartens; wil tegenover zwakke hand 2 spelen in de hoge 6-kaart.

♠	3 2
♥	H 8 7 6
♦	A 4 3 2
♣	A V 9
	
♠	A 5 4
♥	A 10 4
♦	H 7
♣	B 10 8 6 5

West komt uit met ♠H. Hoe probeer je je contract te maken?

Je telt zes vaste slagen: ♠A, ♥AH, ♦AH en ♣A.

Ook met een mislukte snit op ♣H, levert de klaverenkleur voldoende extra slagen op.

Bij zuids klaverenlengte zitten voldoende entrees om zuids laatste vrije klaverenkaarten te bereiken.

West moet een 6-kaart schoppen hebben; dus heeft oost twee schoppenkaarten. Met deze verdeling is het voldoende om één keer schoppen te duiken. Na de tweede schoppenslag zijn oosts schoppenkaarten op; na ♣H kan hij dan geen schoppen terugspelen.

Oefenspel 2

Noord gever, allen kwetsbaar

West	Noord	Oost	Zuid
	1♣*	pas	1♦
pas	2♣	pas	3SA
pas	pas	pas	

♠ 4 3 2
♥ A H
♦ 4 3 2
♣ A B 10 9 8



♠ A H 6 5
♥ 7 6 3 2
♦ A 10 6 5
♣ H

West komt uit met ♥V. Hoe probeer je je contract te maken?

Oefenspel 2 Aanpak

Noord geveer, allen kwetsbaar

West	Noord	Oost	Zuid
	1♣*	pas	1♦
pas	2♣	pas	3SA
pas	pas	pas	

♠ 4 3 2
♥ A H
♦ 4 3 2
♣ A B 10 9 8



♠ A H 6 5
♥ 7 6 3 2
♦ A 10 6 5
♣ H

West komt uit met ♥V. Hoe probeer je je contract te maken?

Je telt zeven vaste slagen: ♠AH, ♥AH, ♦A en ♣AH.

Er zijn verschillende kansen op extra slagen:

- één in schoppen als de ontbrekende schoppens 3-3 zitten;
- één in ruiten als de ontbrekende ruitens 3-3 zitten;
- twee in klaveren als we een klaverenslag verliezen aan ♣V...

Bij de lengte klaveren zit - door de uitkomst - nog maar **één entree**. Zodra we die spelen, moeten dummy's overige klaveren gereed zijn voor consumptie. Want als OW na de tweede hartenslag weer aan slag komen kan dat heel vervelend voor ons worden.

Daarom spelen wij na de eerste slag direct ♣A!

Ja, daar valt ♣H onder. Maar wat maakt dat uit? Als ♣V niet sec zit of 'tweede' (♣Vx) geven we ♣V toch altijd af.

Dan met de klaveren door tot ♣V haar feestje geeft. Na ♥H maak je probleemloos de overige klaveren én dus je contract.

Oefenspel 3

Na 2SA - 3SA mag jij 3SA spelen.

♠ 8 7 6
♥ B 10 9 8
♦ V B 2
♣ 4 3 2



♠ A V 10
♥ H V 2
♦ H 10 3
♣ A H 6 5

West start met ♦4; jij laat dummy ♦2 leggen; oost ♦9.

Hoe was je dit oefenvarkentje?

Oefenspel 3 Aanpak

Na 2SA - 3SA mag jij 3SA spelen.

♠ 8 7 6
♥ B 10 9 8
♦ V B 2
♣ 4 3 2



♠ A V 10
♥ H V 2
♦ H 10 3
♣ A H 6 5

West start met ♦4; jij laat dummy ♦2 leggen; oost ♦9.
Hoe was je dit oefenvarkentje?

Een gemeen spel. Want hoe weldadig voelt het niet om deze eerste slag zo goedkoop te mogen winnen?

Als je echter noords vierkaart harten ziet, en je je realiseert dat OW beslist niet de eerste hartenslag hoeven te nemen, en jou ook de tweede hartenslag kunnen gunnen, dreig je maar twee hartenslagen te maken als OW de derde hartenslag wél ♥A zetten. Alleen als je in een andere kleur naar dummy kunt oversteken, voeg je een derde hartenslag in je boodschappenmandje...

Win daarom de eerste slag met ♦H! OW kunnen daarna niet voorkomen dat je óf oversteekt naar ♦V, óf naar ♦B. ♦A kan maar één keer in de weg staan.

En na het spelen van dummy's vierde hartenkaart kun je je opmaken voor een schoppensnit.

Wanneer je de eerste slag lekker goedkoop wint met ♦10, kan ♦A wél de weg naar dummy versperren, door jouw ♦H niet te pakken.

Toevoeging Siger:

Je telt drie vaste slagen; in harten en ruiten kun je vijf slagen ontwikkelen. Samen acht slagen. Dus je hebt nog een 9e slag nodig. Die kan komen uit de klaveren als die 3-3 zitten (33% kans) of uit een schoppensnit (50% kans bij een snit over ♠H en 75% kans als je twee keer kunt snijden: 1e keer naar ♠10, 2e keer naar ♠V spelen). Met goed tegenspel kun je echter maar één keer in dummy komen, dus kun je na het oprapen van de vrije harten maar één keer snijden: dus schoppen naar ♠V. Het weggeven van een klaver kan wel, maar dan spelen OW de ruiten vrij voordat jij de harten hebt vrijgespeeld.


Nu het echte Trainingswerk!

Spel 1

West	Noord	Oost	Zuid
2♠*	pas	pas	2SA
pas	3SA	pas	pas
pas			

*2♠: 6-10 punten en 6-kaart schoppen

♠ 3 2
♥ 3 2
♦ A 4 3 2
♣ A B 9 8 7



♠ H B 4
♥ A H 4
♦ H 7 6
♣ V 10 6 5


West komt uit met ♠10; oost ♠V.
Hoe probeer je 3SA op het droge te krijgen?

Ik geef een overpeinzing.

Spel 1 Overpeinzing

West	Noord	Oost	Zuid
2♠*	pas	pas	2SA
pas	3SA	pas	pas
pas			

*2♠: 6-10 punten en 6-kaart schoppen

♠	3 2
♥	3 2
♦	A 4 3 2
♣	A B 9 8 7
	
♠	H B 4
♥	A H 4
♦	H 7 6
♣	V 10 6 5

West komt uit met ♠10; oost ♠V.
Hoe probeer je 3SA op het droge te krijgen?

We spelen SA, dus beginnen we met het tellen van de vaste slagen. Het antwoord houdt niet over: vijf! Twee in harten, twee in ruiten en één in klaveren.

In klaveren missen we alleen de heer. Dat betekent dat met ♣H bij oost drie extra klaverenslagen mogen tellen, en met de heer bij west zelfs vier. Omdat we ook mogen rekenen op een schoppenslag, is ons contract eigenlijk al een hamerstuk.


Maar... ook na het zien van voldoende extra te maken slagen, kijken we nog wel even kritisch naar mogelijk vervelende acties van onze tegenspelers.

Het gevaar zit in de schoppenkleur. West was zo vriendelijk om ons met een storend bedoelde 2♠-opening te vertellen dat hij een 6-kaart schoppen heeft. Voordeel daarvan is dat we weten hoeveel schoppenkaarten oost in zijn handen heeft. We moeten van de klaverenkleur leven. De enige tegenspeler die in de kleur aan slag kan komen is oost. Dat zal voor ons héél vervelend uitpakken als hij na ♣H schoppen naspeelt. Wat moeten wij dus doen? Oost pas aan slag laten komen op een moment dat hij geen schoppenkaart zal hebben...

Spel 1 Aanpak

West	Noord	Oost	Zuid
2♠*	pas	pas	2SA
pas	3SA	pas	pas
pas			

*2♠: 6-10 punten en 6-kaart schoppen

	♠ 3 2		
	♥ 3 2		
	♦ A 4 3 2		
	♣ A B 9 8 7		
♠ A 10 9 7 6 5		♠ V 8	
♥ B 7 6		♥ V 10 9 8 5	
♦ V 10 8		♦ B 9 5	
♣ 4		♣ H 3 2	
	♠ H B 4		
	♥ A H 4		
	♦ H 7 6		
	♣ V 10 6 5		

West komt uit met ♠10; oost ♠V.

Hoe probeer je 3SA op het droge te krijgen?

Duik de eerste slag! Dat zal heel veel moeite kosten, maar die moeite wordt beslist beloond! Oost wint de eerste slag dan met ♠V, en natuurlijk begint hij de tweede slag met ♠8. Jij legt ♠B, en op dit moment is jouw contract al binnen! West mag deze slag winnen met ♠A, maar de volgende slag is beslist voor jou. Vanuit zuid speel je ♣V voor en snij je op ♣H. Oost mag zijn ♣H maken, maar daarna heb jij vier klaverenslagen voor het oprapen, en daarmee je contract.

Stel dat je meteen de eerste slag had gewonnen door ♠H in te zetten. Dan kan oost na ♣H het vonnis vellen door ♠8 na te spelen en gaat jouw 3SA kansloos -2!

Punt van aandacht

Als je weet dat een tegenspeler een lange kleur heeft; probeer je die buiten het spel te houden. Je noemt die speler 'de gevaarlijke hand'. Je snijdt over de speler met die lange kleur, en dan graag op een moment waarvan je mag aannemen dat de partner geen kaart meer heeft in die kleur.

Spel 2

Zuid geveer / Niemand kwetsbaar

West	Noord	Oost	Zuid
pas	1♥	pas	1♦
pas	pas	pas	1SA

♠ 8 7 6
♥ H V 10 3
♦ 9 7 6
♣ V 6 5



♠ A 10 9
♥ B 9 2
♦ A 10 5 4
♣ H B 4

Tegen jouw 1SA-contract start west met ♣2; oost ♣10.
Hoe probeer je dit contract te maken?

Legioenen bridgers vinden 1SA het moeilijkste contract om te spelen. En omdat ik geen argumenten weet om dat tegen te spreken, gaan we er gewoon van uit dat 1SA inderdaad het moeilijkste contract is om goed af te spelen. Nee, om die reden er toch maar 2SA van maken raad ik niet aan... 😊

Extra reden om een overpeinzing te geven...

Spel 2 Overpeinzing

Zuid geveer / Niemand kwetsbaar

West	Noord	Oost	Zuid
pas	1♥	pas	1♦
pas	pas	pas	1SA

♠ 8 7 6
♥ H V 10 3
♦ 9 7 6
♣ V 6 5



♠ A 10 9
♥ B 9 2
♦ A 10 5 4
♣ H B 4

Tegen jouw 1SA-contract start west met ♣2; oost ♣10.
Hoe probeer je dit contract te maken?

Ronduit een misselijk contract ☺. Je telt drie vaste slagen. Maar er zijn gelukkig wel slagen te ontwikkelen. Vooral de hartenkleur oogt aangenaam. Je geeft alleen ♥A af, waardoor je drie hartenslagen kunt tellen.

Maar... daar zit ook meteen het venijn! Je maakt fluitend drie hartenslagen als OW de eerste of tweede hartenslag winnen met ♥A. Want dan is de derde hartenslag voor dummy noord. Maar als OW ♥A pas leggen in de derde hartenslag, heb je nog maar twee hartenslagen binnen.

Om de vierde harten van dummy om te zetten in een slag, zul je in een andere kleur moeten oversteken. En de enige kleur waarin dat mogelijk is, is klaveren.

West kwam uit met ♣2. Dat vraagt in de regel om terugkomst in die kleur.

De klaveren zouden dus als volgt kunnen zitten:

♣ V 6 5

♣ A 9 7 2 ♣ 10 8 3

♣ H B 4


En als OW zo slim zijn om ♥A te bewaren voor de derde hartenslag, mag je ook verwachten dat west er alles aan zal doen om na de derde hartenslag te voorkomen dat de oversteek naar ♣V zal lukken. Aan jou de schone taak om zo om te gaan met de klaveren dat west niet kan voorkomen dat jij toch in klaveren naar dummy oversteekt...

Ja, dat zul je inderdaad al in de eerste slag moeten voorbereiden!

Spel 2 Aanpak

Zuid gever / Niemand kwetsbaar

West	Noord	Oost	Zuid
			1♦
pas	1♥	pas	1SA
pas	pas	pas	

	♠ 8 7 6		
	♥ H V 10 3		
	♦ 9 7 6		
	♣ V 6 5		
♠ H B 5 4		♠ V 3 2	
♥ 7 6 5		♥ A 8 4	
♦ V 8		♦ H B 3 2	
♣ A 9 7 2		♣ 10 8 3	
	♠ A 10 9		
	♥ B 9 2		
	♦ A 10 5 4		
	♣ H B 4		

Tegen jouw 1SA-contract start west met ♣2; oost ♣10.
Hoe probeer je dit contract te maken?

Win de eerste slag NIET met ♣B maar met ♣H!!!

En draai dan de hartens af: ♥B, ♥9 en dummy's 3e harten. Oost mag die slag nemen. Maar west kan niet voorkomen dat jij daarna oversteeft naar dummy voor de vierde vrije hartenkaart. Je speelt ♣4 naar ♣V. Als west neemt, laat je dummy natuurlijk duiken. Maar de volgende klaverenslag zal wél voor dummy zijn!

Deze oversteek lukt je niet als je in de eerste slag automatisch had gewonnen met ♣B! West kan dan daarna jouw ♣H immers duiken. En de volgende klaverenslag zal dan beslist niet voor dummy zijn...


Gevorderde lezers die het derde oefenspel oversloegen, gaan in dit spel waarschijnlijk de mist in. Maar onze minder gevorderden - die we vorige week extra aandacht beloofden - zullen dankzij oefenspel 3 dit moeilijke contract waarschijnlijk maken!

Spel 3

Noord gever / Allen kwetsbaar

West	Noord	Oost	Zuid
	1♣	pas	1♦
pas	2♣	pas	3SA
pas	pas	pas	

♠ A H 2
♥ 4 3 2
♦ A
♣ H 10 9 8 7 6



♠ B 5 4 3
♥ A H 6 5
♦ H 10 9 8
♣ V

West valt jouw 3SA-contract aan met ♦4.

Hoe probeer je je contract te maken?

Ik geef een overpeinzing.

Spel 3 Overpeinzing

Noord geveer / Allen kwetsbaar

West	Noord	Oost	Zuid
	1♣	pas	1♦
pas	2♣	pas	3SA
pas	pas	pas	

♠ A H 2
♥ 4 3 2
♦ A
♣ H 10 9 8 7 6



♠ B 5 4 3
♥ A H 6 5
♦ H 10 9 8
♣ V

West valt jouw 3SA-contract aan met ♦4.

Hoe probeer je je contract te maken?

Tel je ook zes vaste slagen (♠AH, ♥AH en ♦AH)?

En zie je ook de klaverenkleur als de belangrijkste leverancier van de noodzakelijke extra slagen?

Dan zitten we helemaal op dezelfde fiets.

We mogen erop rekenen dat we twee klaverenslagen zullen verliezen: ♣A en ♣B. Maar dan houden we genoeg klaveren over voor de broodnodige extra slagen.

Om vrije klaverenslagen te kunnen maken zullen we de twee schoppenentrees hard nodig hebben. De eerste keer om na de eerste klaverenverliezer weer aan slag te komen en klaveren te vervolgen; de tweede keer om na de tweede klaverenverliezer bij de dan vrije klaverenkaarten te komen.

De vraag is nu: hoe ga je om met de klaverenkleur? En daarbij houd je uiteraard rekening met tegenwerkende tegenspelers! Die het bijvoorbeeld heel leuk kunnen vinden om de eerste klaverenslag te duiken...

Als het even kan ga jij zo met de klaveren om dat ook het één keer duiken van ♣A jou niet zal deren.


Toevoeging Siger:

Zodra OW aan slag komen met ♣A, spelen ze ruiten terug. Als oost gestart is van ♦VBxxx, is het goed om ♦H één keer op te houden. Zitten de ruiten 4-4, dan is er geen probleem en met de ruiten 5-3 verbreek je de verbinding.

Spel 3 Aanpak

Noord geveer / Allen kwetsbaar

West	Noord	Oost	Zuid
	1♣	pas	1♦
pas	2♣	pas	3SA
pas	pas	pas	

	♠ A H 2		
	♥ 4 3 2		
	♦ A		
	♣ H 10 9 8 7 6		
♠ 8 7 6		♠ V 10 9	
♥ 10 8 7		♥ V B 9	
♦ V 7 6 5 4		♦ B 3 2	
♣ 5 4		♣ A B 3 2	
	♠ B 5 4 3		
	♥ A H 6 5		
	♦ H 10 9 8		
	♣ V		

West valt jouw 3SA-contract aan met ♦4.

Na ♦A speel je meteen ♣H! Als OW deze slag winnen met ♣A speel je zodra je weer aan slag bent naar ♠A en ♣10. OW kunnen dan alleen ♣B nog maken, waarna dummy's ♠H de weg vrijmaakt naar dummy's overige vrije klaveren.

Stel dat je na - ♦A - ♣6 naar ♣V speelt, dan heb je een te groot probleem als OW ♣A nog even op zak houden. Je wint dan de slag in zuid. En je moet dan nog drie keer naar noord voordat je je vrije klaveren kunt maken. Je hebt echter slechts twee entrees; je vrije klaveren blijven dan onbereikbaar...
Moraal: wees zuinig op entrees bij een lange te ontwikkelen kleur!

Spel 4

♠ A 10 9 3 2
♥ 2
♦ V 10 4 3
♣ 4 3 2

♠ H V
♥ A H V 3
♦ A 8 7
♣ A 10 8 7

Zuid Noord

2SA 3♥*
3♠* 3SA
pas

West start tegen jouw 3SA met ♦2; dummy ♦3, oost ♦6.
Hoe probeer je je contract te maken?
Natuurlijk geef ik een overpeinzing!

*3♥ en 3♠ = Jacoby Transfer

Spel 4 Overpeinzing

♠ A 10 9 3 2

♥ 2

♦ V 10 4 3

♣ 4 3 2



♠ H V

♥ A H V 3

♦ A 8 7

♣ A 10 8 7

Zuid Noord

2SA 3♥*

3♠* 3SA

pas

West start tegen jouw 3SA met ♦2; dummy ♦3, oost ♦6.
Hoe probeer je je contract te maken?


We tellen zeven vaste slagen. ♣A, ♦A, ♥AHV en twee schoppenlagen. Ondanks dat we ♠AHV hebben, kunnen we toch maar twee vaste schoppenlagen tellen; omdat we een derde schoppenslag niet kunnen maken zonder eerst een slag aan OW te 'gunnen'.

West's lage ruitenuitkomst vraagt om terugkomst in die kleur; en oosts ♦6 lijkt die aanname te bevestigen. West zal dus zo goed als zeker ♦H hebben.

Dat betekent dat dummy's ♦V goed is voor een slag als we vanuit zuid een lage ruiten naar ♦V spelen. Belangrijker is echter dat ♦V ook de entree kan zijn naar dummy's schoppens. Dan tellen we met ♦V extra schoppenlagen, wat 'contract' betekent. En we hebben twee keuzes: eerst ♠H en ♠V slaan, gevolgd door ♦7 naar ♦V. Of: ♠H; ♠V overnemen met ♠A, schoppen door, en later ♦7 naar ♦V.

Na deze overpeinzingen kijken we naar de eerste slag. Die zouden we met ♦7 heel goedkoop kunnen nemen...

Spel 4 Speelplan

♠ A 10 9 3 2		
♥ 2		
♦ V 10 4 3		
♣ 4 3 2		
♠ B 8 7 6		♠ 5 4
♥ 10 9 8		♥ B 7 6 5 4
♦ H B 9 2		♦ 6 5
♣ H 6		♣ V B 9 5
♠ H V		
♥ A H V 3		
♦ A 8 7		
♣ A 10 8 7		

Zuid Noord

2SA 3♥*

3♠* 3SA

pas

West start tegen jouw 3SA met ♦2; dummy ♦3, oost ♦6.
Hoe probeer je je contract te maken?

Win de uitkomst met ♦A! Dan ♠H en ♠V, en ♦7 naar ♦V. Als west deze ruitenslag wint met ♦H, kun je later zeker de oversteek maken naar ♦V. ♠A brengt dan - met ♦V - het aantal slagen op negen. Met de ontbrekende schoppen 3-3, of 4-2 met ♠B bij de 2-kaart, maak je dan zelfs drie extra schoppenlagen. Met de gegeven verdeling pakt ♠V overnemen met ♠A en schoppen door echter beter uit.

Anton Maas over dit dilemma:

Schoppen overnemen kan, maar of dat de beste speelwijze is (in een Parenwedstrijd) is niet zo duidelijk. We zien nu het complete spel. We zien ♠B vierde zitten (EN een dubbelton klaveren bij west), dus nu is overnemen okay, maar met de schoppen 3-3 geeft je minstens een slag op. Want de tegenpartij kan switchen naar klaveren. Nu zal west dat met ♣Hx niet gauw doen, maar als de klaveren anders zitten misschien wel. Dan verlies je zomaar schoppenboer, ruitenheer en twee klaverenslagen, terwijl je er anders 11 of 12 (als west meteen ruitenheer neemt en we de snit op ruitenboer nemen?) hebt.

Lezers Mailen

Omdat we al op 18 pagina's zitten nemen we in dit nummer geen vragen op.

Het moet immers wel ontspanning blijven ☺.

