

Bridge Service, voor gewone bridgers



Bridge Training

Nummer 609, 23 april 2015

Redactie:

Ad van Gemert (zeer gewaardeerd) medewerker
Ron Jedema (spelregels)
Siger Seinen (spelregels)
Rob Stravers (spelregels en eindredactie)

Reeds verschenen nummers

[Op www.bridgeservice.nl](http://www.bridgeservice.nl)

De BridgeVraagbaak van Kees van Gennip

www.bridgevraagbaak.nl

De Bridge Training is gratis!

Alleen als je echt heel graag een bedrag wilt overmaken, mag je dat doen, naar: **rekeningnummer: NL76ABNA0549444440 t.n.v. R.A.M. Stravers**
(voor overmaking uit een ander land: BIC-code: ABNANL2A.

Opgelet! Bijdragen zijn alleen toegestaan over reeds gepubliceerd werk!
En elke cent gaat in de 'Bridgepot'.

Eindejaars bridgedrive en diner

Eind december wordt de **Bridgepot** geleeft. Van dat geld bridge en diner ik dan met het volledige Bridge Serviceteam. Winst wil ik niet maken; als de pot het toelaat breiden we het aantal deelnemers uit met het inloten van zoveel mogelijk donateurs en lezers die een leuk bridgevraagstuk beantwoordden.

De kunst van 'verliesreductie' in een troefcontract...

Best een mooi woord, verliesreductie ☺.

Stap 1, je verliesslagen tellen, zal meestal wel lukken. Vooral als je dat doet vanuit de hand met de grilligste verdeling en/of de meeste troefkaarten.

Maar stap 2, verliesreductie, ofwel zoeken naar listen en lagen om verliesslagen te voorkomen, is vaak een stuk lastiger. Vaak wordt na een niet gemaakt contract gezegd: 'Jammer dat het er niet in zit door die beroerde verdeling.' Waarbij wordt aangenomen dat de enkeling die het contract wél maakte, de hulp moet hebben gekregen van de tegenspelers... Dat is natuurlijk niet uitgesloten, maar sluit niet te snel een (nog) betere afspeeltechniek niet uit!

In deze Training werpen we ons op vier contracten waarin alles tegenzit, maar... die we tóch kunnen maken, zonder vrijwillige hulp van onze tegenstanders.

Ik geef eerst drie oefenspellen waarin een paar 'verliesreductietechnieken' aan bod komen. Als je die bestudeert, verhoog je de kans om de vier echte spellen meteen goed aan te pakken!

Veel plezier ermee; dat is immers het enige waarvoor we dit doen! ☺

Oefenspel 1

♠ A B
♥ V B 4 3 2
♦ A 3 2
♣ 4 3 2



♠ 3 2
♥ A H 7 6 5
♦ H V B
♣ H 6 5

Tegen jouw 4♥ start west met ♠H. Hoe probeer je dit contract te maken?

Oefenspel 2

♠ 7 3 2
♥ A 4 3 2
♦ 4 3 2
♣ A 3 2



♠ A H V B 10 9 8 6
♥ 5
♦ 8 7
♣ 5 4

Na wests 4♥-opening bood jij met jouw zuidhand 4♠.
West komt uit met ♥H. Hoe stel je jouw contract veilig?

Oefenspel 3

♠ V B 10 2
♥ A H 3
♦ H B 2
♣ A B 10



♠ A H 9 8 7
♥ 5 4
♦ A V 3
♣ 4 3 2

Je speelt 6♠. West komt uit met ♥8. Hoe probeer je je contract te maken?

Oefenspel 1, de juiste aanpak

♠ A B
♥ V B 4 3 2
♦ A 3 2
♣ 4 3 2



♠ 3 2
♥ A H 7 6 5
♦ H V B
♣ H 6 5

Tegen jouw 4♥ start west met ♠H. Hoe probeer je dit contract te maken?

Je telt vier mogelijke verliesslagen: één in schoppen, en drie in klaveren als ♣A bij west zit. En natuurlijk zit het tegen: ♣A zit bij west.

We proberen het aantal verliesslagen van vier, te reduceren naar drie. Aan de schoppenverliezer valt niet te ontkomen, maar aan drie klaverenverliezers wél. Namelijk als west klaveren inspeelt... Een beetje westspeler zal dat niet vrijwillig doen, dus moeten we hem dwingen. En dat kan als volgt:

Neem de uitkomst met ♠A. Haal de ontbrekende troeven op. Maak ook de drie ruitenslagen en speel dan... ♠B!

Daarmee breng je west aan slag; die beloofde immers met zijn uitkomst ♠V! Als west klaveren speelt, is jouw ♣H altijd een slag; en als west een andere kleur speelt, troef je aan de ene kant en ruim je een klaverenkaart op aan de andere zijde. Ook dan verlies je slechts twee klaverenslagen.

Door de uitkomst weet je wie je aan slag kunt brengen. En gelukkig kun jij bepalen wanneer je dat doet.

Oefenspel 2, de juiste aanpak

♠ 7 3 2
♥ A 4 3 2
♦ 4 3 2
♣ A 3 2



♠ A H V B 10 9 8 6
♥ 5
♦ 8 7
♣ 5 4

Na west's 4♥-opening bood jij met jouw zuidhand 4♠.
West komt uit met ♥H. Hoe stel je jouw contract veilig?

Geen vuiltje aan de lucht: Je verliest geen hartenslag, dankzij dummy's ♥A. Alleen twee ruitenslagen en één klaverenslag; dus een dicht contract!

Behalve als je ♥A meteen legt en oost troeft... dan verlies je opeens vier slagen! Die kans is best wel groot door west's 4♥-opening. Neem dus geen risico; laat west lekker ♥H maken! En twee ruitenslagen mag hij ook oppakken. Daarna komen wij! Ook als OW meteen klaveren switchen is dat geen probleem. Als je maar zuinig bent op ♠6 voor de oversteek naar dummy's ♠7; noodzakelijk om ♥A te kunnen maken en zuids laatste klavertje op te ruimen.

Oefenspel 3, de juiste aanpak

♠ V B 10 2
♥ A H 3
♦ H B 2
♣ A B 10



♠ A H 9 8 7
♥ 5 4
♦ A V 3
♣ 4 3 2

Je speelt 6♠. West komt uit met ♥8. Hoe probeer je je contract te maken?

Vanuit zuid tel je twee mogelijke verliezers in de klaveren. Namelijk als oost ♣H én ♣V heeft. Toch is ook dit contract waterdicht!

Neem de uitkomst met ♥A; haal de troeven van OW; Speel de drie ruitenslagen, maak ♥H én - heel belangrijk - troef ♥3 in de hand.

Na deze aftroever heb je in de hand en op tafel alleen nog klaveren en troeven. Speel nu ♣2 naar ♣10. Oost mag die slag winnen, maar weet dat dat ook zijn laatste slag zal zijn. Hij moet of terugspelen naar ♣AB op tafel, óf in een dubbele renonce... waardoor jij een klaverenkaart kan opruimen en aan de andere kant troeft.

Stel dat je niet voor de klaverensnit ♥3 troeft, dan zou oost - na ♣V - harten kunnen naspelen. Die moet jij dan troeven waardoor oosts ♣H opeens ongrijpbaar is.

Spel 1, Noord gever, OW kwetsbaar

West	Noord	Oost	Zuid
	1♣*	1♦	1♥
pas	2SA	pas	4♥
pas	pas	pas	

♠ A H B

♥ B 3 2

♦ A H 3 2

♣ H 3 2



♠ 10 9

♥ A H 8 7 6 5

♦ 7 6

♣ 7 6 5

Tegen jouw 4♥ start west met ♦5; jij wint deze slag met ♦A.

Je slaat ♥AH, de ontbrekende troeven blijken 2-2 te zitten (west speelde in de tweede hartenslag ♥V bij).

Hoe ga je verder?

Op de volgende pagina denk ik met je mee.

Spel 1 Overpeinzing

Noord gever, OW kwetsbaar

West	Noord	Oost	Zuid
	1♣*	1♦	1♥
pas	2SA	pas	4♥
pas	pas	pas	

♠ A H B

♥ B 3 2

♦ A H 3 2

♣ H 3 2



♠ 10 9

♥ A H 8 7 6 5

♦ 7 6

♣ 7 6 5

Tegen jouw 4♥ start west met ♦5; jij wint deze slag met ♦A.

Je slaat ♥AH, de ontbrekende troeven blijken 2-2 te zitten (west speelde in de tweede hartenslag ♥V bij).

Hoe ga je verder?

Wat weten wij?

Als je vanuit de zuidhand je verliezers telt, kom je - nu duidelijk is dat je door het vallen van ♥V geen hartenslag afgeeft - tot precies drie mogelijke verliesslagen. En alle drie in de klaverenkleur. Want tegenover zuids ♠109 houden dummy's ♠AH de wacht en tegenover zuids ♦76 dummy's ♦AH. Ons contract is dus binnen. En dat betekent dat we in alle rust kunnen zoeken naar kansen op een overslag. In viertallen kan dat goed zijn voor één puntje, maar in paren (uitslag met percentages) kan een extra slag van levensbelang zijn. Want als alle andere NZ-paren 4♥+1 noteren, scoor jij met je prachtig uitgeboden 4♥-manche toch een dikke nul als jij precies tien slagen maakt.

Ook weten we dat oost kwetsbaar 1♦ volgde, dat west ♥V had en dat oost dus zeer waarschijnlijk de nog ontbrekende plaatjes zal hebben. Snijden op ♠V, en klaveren spelen vanuit zuid naar dummy's ♣H, zijn daarom pogingen die gedoemd zijn te mislukken.

Wat willen wij?

De enige speelwijze die ons aantal verliezers kan terugbrengen van drie naar twee is dat **oost** schoppen of klaveren inspeelt, of in een kleur waarvan we in beide handen geen kaart meer hebben (dubbele renonce).


Wat doe jij? ☺

Je gaat oost (in ruiten) aan slag brengen op een moment dat hij alleen maar dat kan doen wat jij heel graag wilt...

Spel 1 Aanpak

Noord geveer, OW kwetsbaar

West	Noord	Oost	Zuid
	1♣*	1♦	1♥
pas	2SA	pas	4♥
pas	pas	pas	

	♠ A H B	
	♥ B 3 2	
	♦ A H 3 2	
	♣ H 3 2	
♠ 6 5 4 3 2		♠ V 8 7
♥ V 4		♥ 10 9
♦ 5 4		♦ V B 10 9 8
♣ B 9 8 4		♣ A V 10
	♠ 10 9	
	♥ A H 8 7 6 5	
	♦ 7 6	
	♣ 7 6 5	

Tegen jouw 4♥ start west met ♦5; jij wint deze slag met ♦A.

Je slaat ♥AH, de ontbrekende troeven blijken 2-2 te zitten (west speelde in de tweede hartenslag ♥V bij).

Hoe ga je verder?

Speel (na ♦A, ♥AH) de vierde slag ♦H; troef ♦2; speel ♠10 naar ♠A; speel weer ruiten en **ruim in zuid een klavertje op!** Je 'schenkt' oost deze ruitenslag. Oost is nu aan slag en kan alleen maar:

- naar ♠HB spelen;
- naar ♣H of...
- in de dubbele ruitenrenonce! Je maakt met deze speelwijze altijd 4♥+1!

Een 'schenking' kun je die ruitenslag niet echt noemen, omdat je op deze **niét** getelde ruitenverliezer, een **wél** getelde klaverenverliezer opruimt!

Daardoor zakt het aantal mogelijke klaverenverliezers van drie naar twee. *In bridgejargon noemt men het opruimen van een verliezer in een slag die je toch altijd had moeten afgeven: 'loser on loser'.*

Spel 2, Noord geveer, Allen kwetsbaar

West	Noord	Oost	Zuid
	1♣*	pas	1♥
pas	3♥	pas	4♥
pas	pas	pas	

♠ A

♥ A 4 3 2

♦ H 7 6 5

♣ H 9 3 2



♠ V 10 3 2

♥ H 9 8 7 6 5

♦ 2

♣ 10 4

West opent de aanval op jouw 4♥-contract met ♠7 (top van niets); voor dummy's ♠A.

Je speelt dan ♥A en ♥2 naar jouw ♥H. Oost speelt in de tweede hartenslag een ruitentje bij. Hoe speel je verder?


Voor de minder ervaren spelers geef ik een overpeinzing.

Spel 2 Overpeinzing

Noord gever, Allen kwetsbaar

West	Noord	Oost	Zuid
	1♣*	pas	1♥
pas	3♥	pas	4♥
pas	pas	pas	

Noord springt in harten met 14 punten en een singleton schoppen, Zuid biedt de manche met zijn zes troeven en een singleton ruiten.

♠	A
♥	A 4 3 2
♦	H 7 6 5
♣	H 9 3 2
	
♠	V 10 3 2
♥	H 9 8 7 6 5
♦	2
♣	10 4

West opent de aanval op jouw 4♥-contract met ♠7 (top van niets); voor dummy's ♠A.

Je speelt dan ♥A en ♥2 naar jouw ♥H. Oost speelt in de tweede hartenslag een ruitentje bij. Hoe speel je verder?

Wat weten wij?

Dat de uitkomst van ♠7 (top van niets) ♠H en B bij oost verraadt.

Dat we drie mogelijke schoppenverliezers tellen, één ruitenverliezer en twee klaverenverliezers... Zes mogelijke verliezers dus. Ga d'r maar aan staan! ☺

Wat zien wij?

In dummy hebben we nog twee troefkaarten liggen; daarmee kunnen we twee zuidelijke schoppens troeven. Daarmee zakt het aantal mogelijke verliezers van zes naar vier. Maar dat is nog steeds één verliezer te veel.

Wat wij ook zien, jawel ☺, is dat als oost nú aan slag zou zijn, hij dan met zijn terugspel ons altijd een slag cadeau zou doen. Als hij schoppen speelt, maken wij ♠V; als hij ruiten speelt, wordt dummy's ♦H een slag; en als hij klaveren speelt, trekt dummy's ♣H een lange neus. Daarmee zou ons contract binnen zijn.


Wat willen wij?

Oost aan slag brengen, maar dan op zo'n manier dat hij in de volgende slag ons alleen maar een slag cadeau kan geven... En de kernvraag van dit spel is: hoe flikken we dat kunstje? Hoe krijgen we oost NU aan slag met een slagcadeaugarantie?

Spel 2 Aanpak

Noord geveer, Allen kwetsbaar

West	Noord	Oost	Zuid
	1♣*	pas	1♥
pas	3♥	pas	4♥
pas	pas	pas	

	♠ A		
	♥ A 4 3 2		
	♦ H 7 6 5		
	♣ H 9 3 2		
♠ 8 7 6 5		♠ H B 9 4	
♥ B 10		♥ V	
♦ V B 9 8		♦ A 10 4 3	
♣ V 6 5		♣ A B 8 7	
	♠ V 10 3 2		
	♥ H 9 8 7 6 5		
	♦ 2		
	♣ 10 4		

West opent de aanval op jouw 4♥-contract met ♠7 (top van niets); voor dummy's ♠A.

Je speelt dan ♥A en ♥2 naar jouw ♥H. Oost speelt in de tweede hartenslag een ruitentje bij. Hoe speel je verder?

Speel ♣10 voor; als west duikt, laat je dummy ook duiken! Oost mag aan slag komen. Dat feestje duurt alleen niet zo lang voor oost, want in de volgende slag helpt hij jou aan een extra slag voor 4♥ C.

- Als oost klaveren terugspeelt, wordt dummy's ♣H hoog. En als west op ♣10 ♣V legde en jij ♣H (!), won oost met ♣A en maakt hij met klaveren terug jouw ♣9 hoog!
- Als oost schoppen terug speelt, win jij met ♠V. West ontkende immers met zijn uitkomst al een schoppennotabel.
- En met ruiten terug heb je ook geen probleem, dan zal ♦H een slag opeisen.

Met de twee schoppenaftroevers is je contract dus veilig.

Spel 3

Zuid geveer, Allen kwetsbaar

West	Noord	Oost	Zuid
			1♥
2♣	pas	pas	2♥
pas	2SA	pas	3♥
pas	4♥	pas	pas
pas			

♠ B 3 2

♥ 3 2

♦ A 4 3 2

♣ A B 10 3



♠ A 4

♥ A H V B 5 4

♦ 8 7

♣ 9 8 2

Tegen jouw 4♥-contract komt west uit met ♣H. Hoe probeer je dat te maken?

Ja, ik denk graag even met je mee.

Spel 3 Overpeinzing

Zuid gever, Allen kwetsbaar

West	Noord	Oost	Zuid
			1♥
2♣	pas	pas	2♥
pas	2SA	pas	3♥
pas	4♥	pas	pas
pas			

♠ B 3 2

♥ 3 2

♦ A 4 3 2

♣ A B 10 3



♠ A 4

♥ A H V B 5 4

♦ 8 7

♣ 9 8 2

Tegen jouw 4♥-contract komt west uit met ♣H. Hoe probeer je dat te maken?

Ja, ik denk graag even met je mee.

Wat weten we?

Dat west kwetsbaar volgde met 2♣. Dat duidt op minstens een 5-kaart klaveren.

Dat we zelf zeven klaveren in onze gelederen hebben, en dat oost dus maximaal één klaverenkaart heeft.

Dat we rekening moeten houden met één verliesslag in schoppen, één verliesslag in ruiten en één verliesslag in klaveren. Door de uitkomst van ♣H staat immers vast dat west ook ♣V heeft...

Dat betekent dat we erop mogen rekenen dat we dit contract gaan maken. Maar... in de praktijk gingen negen van de tien leiders down!

Welk gevaar dreigt?

Gevaar is dat west een 6-kaart klaveren heeft. Dan heeft oost er niet één. Ook als oost jou voor aanvang van deze ronde een prettige ronde toewenst, moet je toch ernstig rekening houden met een aftroefactie.

Ga er dus vanuit dat als jij ♣A legt in de eerste slag, oost zal troeven. En als je daar op de juiste wijze mee omgaat, maak je evengoed je contract...

Wat vaak kan helpen is op een slag die je laat maken een vaste verliezer op te ruimen...

Verder zeg ik niets!


Spel 3 Speelplan

Zuid gever, Allen kwetsbaar

West	Noord	Oost	Zuid
			1♥
2♣	pas	pas	2♥
pas	2SA	pas	3♥
pas	4♥	pas	pas
pas			

AdvG:

Misschien verbazen onze minder ervaren lezers zich over het pasrondje van Noord. Noord heeft niet echt een goed bod en wacht af wat zuid verder doet. De hartenherhaling van zuid is meestal een 6-krt, maar kan ook wel eens een 5-kaart zijn, vandaar de 2SA van Noord, waarmee hij tevens 10-11 punten aangeeft.

	♠ B 3 2	
	♥ 3 2	
	♦ A 4 3 2	
	♣ A B 10 3	
♠ H 8 6		♠ V 10 9 7 5
♥ 6		♥ 10 9 8 7
♦ H V 9		♦ B 10 6 5
♣ H V 7 6 5 4		♣ -
	♠ A 4	
	♥ A H V B 5 4	
	♦ 8 7	
	♣ 9 8 2	

Tegen jouw 4♥-contract komt west uit met ♣H. Hoe probeer je dat te maken?

Duik de uitkomst, laat dummy ♣3 leggen.

- West mag nu een lage klaveren naspelen, en oost mag dummy's ♣10 troeven. Want wat oost ook terugspeelt, de volgende slag is voor jou. Dan haal je de ontbrekende troeven op en speel je klaveren naar dummy's ♣AB. Op dummy's vierde klaveren verlaat één van jouw twee verliezers, ♠4 óf ♦7, het front. 4♥ Contract!
- En als west in de tweede slag vervolgt met ♣V? Dan leg je wél dummy's ♣A, die wordt dan wel afgetroefd, maar ♣B en ♣10 zijn dan hoog en bereikbaar.

Stel dat je in de eerste slag meteen ♣A had gelegd, dan had oost onmiddellijk getroefd. En als oost na de eerste slag ruiten terugspeelt kan er een (te) groot probleem ontstaan als west later op ons klaverennaspel niet meteen ♣V legt... Na de derde klaverenslag, en de reeds weggespeelde ♦A, komen we dan niet meer in noord. En dat is wel noodzakelijk, omdat we op noords hoge klaveren graag een verliezer opruimen.

Een interessant maar (toegegeven) moeilijk spel, waar ook menig ervaren speler over kan struikelen...

Spel 4

Zuid, Niemand kwetsbaar (NZ spelen vijfkaart hoog)

West	Noord	Oost	Zuid
			1♥
pas	3♥	pas	4♥
pas	pas	pas	

♠ B 2
♥ H V 2
♦ A 3 2
♣ 6 5 4 3 2



♠ A 3
♥ A B 10 9 8 7
♦ H 5 4
♣ H 7

Tegen jouw 4♥-contract start west met ♠H.
Hoe speel je verder?

Ik geef een overpeinzing voor degenen die (nog) geen kansrijk speelplan zien.

Spel 4 Overpeinzing

Zuid, Niemand kwetsbaar

West	Noord	Oost	Zuid
pas	3♥	pas	1♥
pas	pas	pas	4♥

♠ B 2
♥ H V 2
♦ A 3 2
♣ 6 5 4 3 2



♠ A 3
♥ A B 10 9 8 7
♦ H 5 4
♣ H 7

Tegen jouw 4♥-contract start west met ♠H.
Hoe speel je verder?


Ziet er best kansloos uit, helemaal als ik je toevertrouw dat ♣A bij west zit, dus achter zuids ♣H. We tellen dan twee klaverenverliezers, één ruitenverliezer en één verliesslag in schoppen. Dat zijn totaal vier verliesslagen, wat één te veel is.

Met oefenspel 1 van deze Training in gedachten, weet je dat je west met ♠B aan slag kunt brengen. West belooft immers met zijn uitkomst ♠V. Oost 'ingooien' zou een uitstekende aanpak zijn als je ook ♦V zou hebben. Dan kun je immers de drie ruitenslagen maken voordat je west 'lanceert' met ♠B en jij veilig met ♣H in de achterhand zit. Door de vaste ruitenverliezer kun je deze list niet toepassen. Dus moeten we zoeken naar een andere oplossing.

Onze zoektocht naar het voorkomen van verliezers komt automatisch uit bij de klaverenkleur. In schoppen en ruiten hebben we in beide handen evenveel kaarten, waardoor daarin niets te 'organiseren' valt. En in klaveren? Zeker met ♣A bij west verliezen we twee klaverenslagen. Maar als we nu eens niet zoeken naar het voorkomen van verliezers in de klaverenkleur, maar naar het creëren van winners?! Als de ontbrekende klaveren 3-3 zitten, en we OW twee klaverenslagen laten maken en dummy's derde klaveren troeven, heeft dummy opeens twee klaverenkaarten die goed zijn voor twee slagen. Daarop zouden dan kaarten kunnen worden opgeruimd waarmee we verliesslagen voorkomen... Nu is de kans dat de ontbrekende klaveren 4-2 zitten flink groter dan 3-3. Maar ook dán gloort er licht aan de horizon, omdat we dan op dummy's vijfde en laatste klaverenkaart een verlieskaart, lees: een ruitentje, kunnen opruimen.

Ik weet het, ik schreef niets wat je al wist. Dus heb je het helemaal zelf gedaan als je na deze niets nieuws meldende overpeinzing de juiste aanpak vindt!

Spel 4, Zuid, Niemand kwetsbaar

West	Noord	Oost	Zuid
			1♥
pas	3♥	pas	4♥
pas	pas	pas	
	♠ B 2		
	♥ H V 2		
	♦ A 3 2		
	♣ 6 5 4 3 2		
♠ H V 7 6			♠ 10 9 8 5 4
♥ 5 4 3			♥ 6
♦ 9 8 7 6			♦ V B 10
♣ A 8			♣ V B 10 9
	♠ A 3		
	♥ A B 10 9 8 7		
	♦ H 5 4		
	♣ H 7		

Tegen jouw 4♥-contract start west met ♠H.
Hoe speel je verder?

Win de slag met ♠A en val meteen de klaveren aan! Begin met ♣7 (♣A zal maar sec zitten ☺).

Zodra je weer aan slag bent speel je weer klaveren.

Je begon bewust niet met het spelen van troef! Want... als de klaveren 4-2 zitten, moet je driemaal oversteken naar dummy. Tweemaal om klaveren te spelen en in zuid te troeven, en de derde keer om dummy's vrije klaveren te spelen, waarop dan een lage ruiten van zuid op vakantie kan. En dummy heeft precies drie entrees: ♥H, ♥V en ♦A.

Vond je deze spellen veel te moeilijk? Maak dan met jezelf een afspraak dat je deze spellen over een maand nog een keer doet. En daarna weer over een maand. Dit soort patronen ga je dan steeds gemakkelijk zien op geheel eigen kracht.

En onze minder ervaren lezers: echt, jullie staan volgende week centraal.

Lezers Mailen

Wekostandpunt over vraag 10 van de Bridgetoets van vorige week.

Wat werd vorige week gevraagd?

Vraag 10
 Je bood 7SA uit.
 West komt uit met ♥H.

♠ 5 4 3 2
 ♥ 5 4 3 2
 ♦ A H V B
 ♣ 2

♠ A H V B
 ♥ A 6
 ♦ 5
 ♣ A H V B 10 3

Nadat je je vaste slagen hebt geteld, zeg je: 'Ik claim alle dertien slagen; ik neem de uitkomst met ♥A, speel mijn zes klaverenkaarten, ♠AHV en dan de hoge ruitens.

Daarop zegt oost: 'In dat geval ga je down', en laat zijn zeskaart klaveren zien. 'Jouw zesde klaveren win ik met ♣9, waarna we ook nog vier hartenslagen maken. Wat zal de arbiter beslissen?

a. 7SA-5; b. 7SA Contract; c. Anders, namelijk:

Het volgens mij correcte antwoord:

Antwoord b, 7SA Contract.

Enkele lezers waren het niet met mij eens, en noemden daarbij de volgende vraag in een examen van zes jaar geleden (vraag 13 van CLB-examen mei 2009).



Examenvraag 2009-05 (13)
 -Art 71 -

- Zuid speelt 7SA en claimt na de uitkomst met ♥H: Ik maak dertien slagen:
 - > ♥A,
 - > zeven ♦-slagen,
 - > daarna ♠AH
 - > en ♣AHV in de dummy
- West maakt bezwaar
- Wat beslist de wedstrijdleder?

♠ B 9 7 2 ♥ H V B ♦ 9 8 7 6 3 2 ♣ -	N W O Z	♠ V 6 4 ♥ 8 7 6 4 ♦ - ♣ B 10 8 5 3 2	
♠ 3 ♥ A ♦ A H V B 10 5 4 ♣ 9 7 6 4			

Art 68C en 70

- WL volgt toelichting van claimer. Dus verlies van een ruitens en de twee vrijgespeelde harten. Het resultaat wordt dan 7SA -3

De leider verwacht dertien slagen te gaan maken (één hartenslag, zeven ruitenslagen, drie in klaveren en twee in schoppen).

West tekent bezwaar aan tegen de claim van de leider, omdat west de zesde ruitenslag zal winnen. De ontbrekende ruitens zitten 6-0.

Omdat de leider in de eerste ruitenslag oost ziet renonceren, reken ik erop dat de leider ook zonder claim zijn speelplan zou hebben aangepast. Na de vijf hoge ruitenslagen de hoge klaveren en schoppens, voor 7SA-2.

Om elk misverstand uit te sluiten, vroeg ik Ad Cosijn, secretaris van de Weko, hoe de Weko hiernaar kijkt.

En Ad was weldadig duidelijk:

Beste Rob, Het is m.i. toch echt 7SA-3.
Het komt vaak genoeg voor dat spelers niet tot 13 kunnen tellen en ook al hebben ze gezien dat er niet bekend is, toch denken dat de ruitens lopen.
Typisch een voorbeeld van zorgeloos om in je claim geen rekening te houden met een 6-0 zitsel en daar ook niets over te zeggen in je toelichting of niet eerst een ronde ruitens te spelen en dan te claimen.
West maakt dus een ruitenslag en daarna nog twee hoge harten.
Probleem met dit soort gevallen is dat voorbeelden vaak wel op elkaar lijken maar in details soms net zodanig verschillen dat er een andere conclusie uitrolt.

Het moge duidelijk zijn dat het geen enkele zin heeft te discussiëren over wat juist zou zijn. Op een examen gaat het om de hoeveelheid goede antwoorden. Dus heeft de Weko gelijk! Ondanks de kennelijke slag om de arm die je zou kunnen lezen in Ads 'm.i.'...

Reactie op vraag 2 van vorige week

Opruimgrens?

Even een opmerking over vraag 2 (het opruimen van de biedkaartjes). Volgens een artikel in het WEKO- bulletin hangt het moment waarop de biedkaartjes opgeruimd moeten worden af van de complexiteit van het biedverloop. Na een eenvoudig biedverloop b.v 1 S.A. pas 3 S.A. pas pas kunnen de biedkaartjes inderdaad al snel voor de start opgeruimd worden, maar na een complex biedverloop zoals onder meer vaak plaats vindt vooraf aan een geboden slem dienen de biedkaartjes te blijven totdat een speler blind gestart is en de partner daarna te kennen heeft gegeven verder geen vragen te hebben.

Rob:

Dat was – gelukkig - geen wet van de Weko maar een voorbeeld. En het ligt inderdaad voor de hand dat na een uitgebreid biedverloop er meer behoefte zal zijn aan een blik over alle biedkaartjes, dan na een rondpas of 1SA – 3SA.

En inderdaad, ik schrijf heel bewust dat dat gelukkig geen wet is, want dan gaat de volgende discussie over het aantal biedkaartjes dat er

minimaal moet liggen voordat aan het opruimen mag worden begonnen.

Misschien leuk om bij dit onderwerp – dat vaak tot hoog oplopende emoties leidt – af en toe even stil te staan bij het tijdperk vóór de uitvinding van de biddingsbox...