

Bridge Service



Nummer 546, 26 december 2013

Redactie:

Ad van Gemert (zeer gewaardeerd) medewerker
Ron Jedema (spelregels)
Siger Seinen (spelregels)
Rob Stravers (spelregels en eindredactie)

Reeds verschenen nummers

Op www.bridgeservice.nl

De Bridge Training is gratis!

Alleen als je echt heel graag een bedrag wilt overmaken, mag je dat doen, naar: rekeningnummer 549444440 (met IBAN: NL76ABNA054944440), t.n.v. R.A.M. Stravers. Maar dan wel uitsluitend over reeds gepubliceerd werk! Elke cent gaat in de 'Bridgepot'.

Eindejaars bridgedrive en diner

Eind december wordt de **Bridgepot** gelegegd. Van dat geld bridge en dineer ik dan met het volledige Bridge Serviceteam. Winst wil ik niet maken; als de pot het toelaat breiden we het aantal deelnemers uit met het inloten van zoveel mogelijk donateurs en lezers die een leuk bridgevraagstuk beantwoordden.

Voor de minder ervaren spelers

We lopen in de Bridge Training door de stof die ook in de tv-cursus wordt behandeld. Maar wel in een andere volgorde.

Tot met dit nummer hebben we behandeld

Bridge Training

542	28 november	De 1-opening in een kleur (5-kaart hoog)
543	5 december	Waar zijn we naar op zoek tijdens het bieden? Manchebonus De antwoorden op de 1-opening in een kleur
544	12 december	2e bieding openaar
545	19 december	2e bieding openaar, ook met sterke handen
546	26 december	Van kijken naar zien Bieden na de 1♣-opening

Opgelet! Op de laatste pagina staan de biedingen voor de 4-kaarthoogiganten! Die pagina vind je immers het snelst!

Van kijken naar zien

Irritant voelende zinnestjes voor beginners zijn vooral:

- 'Dit spel is echt heel simpel';
- 'Je moet *gewoon* eerst even je vaste slagen tellen.'

Ook 'woorden als 'maar' en 'toch' voelen heel gemakkelijk vervelend:

*'Maar je moet **toch** eerst de plaatjes maken aan de korte kant.'*

Waarmee je niets anders zegt dan: *'Dat had je toch kunnen weten!'*

Waar wij, bridgers die al menig spel hebben gespeeld, te weinig bij stilstaan is dat de hersenen van echt pure beginners al op volle kracht moeten draaien om alle informatie alleen maar in beeld te krijgen. Om dan ook nog de mogelijke knelpunten te onderscheiden, en een aanpak die dat opheft, is in de beginfase te veel gevraagd.























































































Kijk even mee.

Zuid is leider in een 3SA-contract. West komt uit met \spadesuit B. Dummy's kaarten komen op tafel en de leider ziet nu de volgende 27 kaarten:

	\spadesuit	\heartsuit	\diamondsuit	\clubsuit
	4	A	V	3
	3	H	3	2
	2	V	2	
		3		
		2		
\diamondsuit B				
	\spadesuit	\heartsuit	\diamondsuit	\clubsuit
	A	B	A	B
	V	4	H	8
	6			7
	5			6
				5

Door de 27 bomen (kaarten) zie je vooral als beginner helemaal niets van het bos

Je ziet dan wel alle kaarten, maar zonder de gevaren en kansen te doorzien. Het beeld wordt wat rustiger als je per kleur gaat kijken.

 4  3  2  B  A  V  6  5	 A  H  V  3  2  B  4  8  7  6  5	 V  3  2  A  H  8  7  6  5	 3  2  B  8  7  6  5	 4  3  2  B  A  V  6  5	 A  H  V  3  2  B  4  8  7  6  5	 V  3  2  A  H  8  7  6  5	 3  2  B  8  7  6  5
<p>Door naar mínder kleuren tegelijk te kijken, is de kans groot dat je méér ziet!</p> <p>Bijvoorbeeld dat je de drie hoogste ruitenkaarten hebt; en dat je na  A en  H niet meteen  V kunt spelen.</p>	<p>En als je inzoomt op de hartenkleur, zie je de vier hoogste hartenkaarten. Goed voor vier hartenslagen. De automatische volgorde in rang (A, H, V, B), mag echter niet de volgorde zijn van het afdraaien. Eerst  A spelen reduceert het aantal hartenslagen van waarschijnlijk vijf naar slechts drie!</p>						
<p>Door eerst de kleuren per kleur te bekijken is de kans iets groter dat de leider de noodzaak inziet van de gewenste volgorde waarin de rode plaatjes moeten worden gespeeld.</p> <p> A,  H,  B,  4 naar  A;  H,  V en waarschijnlijk  3. De kans dat de ontbrekende zeven hartens 4-3 zitten is gelukkig het grootst. Werken de hartens tegen, dan kunnen we - na ook  V te hebben verzilverd -  2 naar  V spelen. Met  H bij oost slepen we 3SA op het droge.</p>							

Bieden na de 1♣-opening.

5-kaart hoog geeft veel duidelijkheid als je kunt openen met 1♥ of 1♠. Partner weet dan meteen dat je minstens een 5-kaart hebt, waardoor hij al met een 3-kaart mee de openingskleur kan verhogen/vaststellen.

Voor die duidelijkheid betalen we een prijs: de 1♣-opening! Daarmee wordt immers heel *weinig* informatie gegeven. Minstens een 2-kaart klaveren... Met de volgende handen gaan we daarmee stoeien.

Bied oefening 5-kaart hoog; west begint

Spel	Westhand	West	Oost	Oosthanden	Spel
1	♠ H V B 2 ♥ V B 4 3 ♦ A 2 ♣ 4 3 2			♠ A 6 5 4 ♥ 6 5 ♦ V 5 4 3 ♣ 8 7 6	1
2	♠ A B 4 3 ♥ 3 2 ♦ V B 10 ♣ A B 5 4			♠ V 10 9 8 ♥ 5 4 ♦ A H ♣ H V 8 7 6	2
3	♠ 3 2 ♥ 3 2 ♦ H V B 2 ♣ A H 4 3 2			♠ A H 5 4 ♥ A V 5 ♦ 10 5 4 3 ♣ 9 8	3
4	♠ 7 6 5 4 ♥ H V B 4 ♦ A V B ♣ 3 2			♠ H B 9 8 ♥ 7 6 ♦ H 2 ♣ 10 9 7 6 5	4
5	♠ A H 10 9 8 ♥ H V 10 2 ♦ 9 ♣ V 4 2			♠ V 6 ♥ A 9 4 3 ♦ A H 4 3 2 ♣ 5 3	5
6	♠ H V 3 ♥ - ♦ V B 6 5 ♣ H V 6 5 4 3			♠ B 10 8 7 6 ♥ H V 8 7 ♦ 4 3 2 ♣ 2	6
7	♠ A H 5 4 ♥ V B 10 7 ♦ 4 ♣ V B 5 4			♠ 3 2 ♥ 6 5 4 3 ♦ 9 8 7 ♣ A H 3 2	7
8	♠ H B 7 6 ♥ 4 3 ♦ A 6 5 ♣ A B 8 7			♠ V 9 2 3 ♥ A H ♦ H V 8 7 4 ♣ 9 3	8
9	♠ H V 7 6 ♥ 4 3 2 ♦ A 3 2 ♣ A 9 6			♠ B 9 4 3 ♥ A B 6 5 ♦ 7 6 ♣ 7 5 4	9
10	♠ A V 5 4 ♥ H V 2 ♦ 4 3 2 ♣ V 9 8			♠ 9 8 7 ♥ A 7 6 ♦ 7 6 5 ♣ H 5 4 3	10

Biedoefening 5-kaart hoog; west begint telkens

Spel	West	Oost	Toelichting
1	1♣* 1♥ pas	1♦ 1♠	Zowel oost als west geven geen sterk bod in hun tweede beurt. 1♥ van west belooft geen extra kracht, en als oost desondanks manchekansen ziet, had oost in plaats van 1♠ sterker geboden (gesprongen).
2	1♣* 2♠ pas	1♠ 4♠	West steunt oosts schoppenkleur, waarna oost alleen maar tot 25-26 hoeft te tellen om de manche uit te bieden.
3	1♣* 2♦ Pas	1♦ 3SA	Na wests 2♦ weet oost dat west geen hoge 4-kaart heeft. Dan wordt 3SA heel aantrekkelijk met samen 25-26 punten.
4	1♣* 2♠	1♠ pas	West belooft vier schoppenkaarten mee. Maar geen sterke hand, omdat west dan 3- of 4♠ had geboden. Met 10-11 punten waren er nog kansen geweest, dan had oost met 3♠ naar - 'iets meer' - kunnen vragen.
5	1♠ 2♥ pas	2♦ 4♥	West opent met zijn langste kleur en noemt in zijn tweede beurt zijn hartenvierkaart. Dat is voor oost genoeg voor een kansrijk 4♥-contract.
6	1♣* 2♣ 2♠	1♠ 2♥ pas	Oost wil het liefst zijn beide hoge kleuren bieden ☺. Met twee 4-kaarten biedt hij eerst de laagste; met twee 5-kaart de hoogste en met ongelijke lengte eerst de langste. Daardoor weet west na oosts 2♥-bod dat de schoppenkleur langer moet zijn dan de hartenkleur, dus een 5-kaart. Merk op dat west niet 2♦ mag bieden in zijn tweede beurt; dat zou extra kracht beloven.
7	1♣* 2♥	1♥ pas	Verleidelijk voor oost om de zwakke hartenkleur te bieden in plaats van partners openingskleur te verhogen naar 2♣. Maar... oost gaat eerst op zoek naar een fit in een hoge kleur. En west kan een 2-kaart klaveren hebben!
8	1♣* 1♠ pas	1♦ 4♠	Mooi voorbeeld van eerst zoeken naar een fit in een hoge kleur [lees: samen minstens acht kaarten in een hoge kleur], om als die is gevonden met voldoende kracht het gaspedaal in te trappen.
9	1♣* 1♠	1♥ pas	Ook nu moet oost tevreden zijn met een schoppencontract op 1-niveau. 4♠ is alleen kansrijk als partner west rond de 19 punten heeft. In dat geval had hij in plaats van 1♠ sterker geboden!
10	1♣* pas	1SA	Je hebt maar één 4-kaart, in de openingskleur. Omdat partner west een 2-kaart klaveren zou kunnen hebben, is 1SA nu het veiligst. Daarmee ontken je een 4-kaart ruiten, harten én schoppen. Dus weet partner dat je precies een 4-kaart klaveren zult hebben. Meteen 2♣ belooft vijf klaveren mee!

Tip van de kerstman (AvG)

Over de 'voorbereidende' 1♣-opening bestaan veel misverstanden. Sommige 'ervaren' bridgers zullen je wijsmaken dat de klaverenkleur vaak een 2-kaart is, en dat je daarom ook met een zeer zwakke hand van 0-5 punten niet mag passen.

Bridgende wiskundigen hebben het volgende uitgerekend, en ik rond de percentages af. Als partner opent met 1♣, is de kans:

- 5% op een 2-kaart klaveren;
- 20% op een 3-kaart klaveren;
- 25% op een 4-kaart klaveren
- 50% een 5+ kaart klaveren.

De kans op minstens 4-klaveren is dus liefst 75%.

Als je partner dus met een voorbereidende klaveren opent en je minder dan zes punten hebt, doe dan niet in je broek van de angst en pas rustig.

We sluiten af met een speelplan.

♠ A B 10
♥ 6 5 4 3
♦ A 2
♣ 5 4 3 2

♠ H V
♥ V B 10 9 8 7
♦ 4 3
♣ H V B

Tegen jouw 4♥-contract komt west uit met ♦H.
Hoe probeer je dit contract te maken?

Het is een troefcontract, dus zoek je eerst de dreigende verlieslagen, gevolgd door een list om zoveel mogelijk verliezers te voorkomen.

Speelplan

♠ A B 10
♥ 6 5 4 3
♦ A 2
♣ 5 4 3 2

♠ H V
♥ V B 10 9 8 7
♦ 4 3
♣ H V B

Tegen jouw 4♥-contract komt west uit met ♦H.
Hoe probeer je dit contract te maken?

We tellen vier dreigende verliesslagen: twee in harten, één in ruiten en één in klaveren.

Het afstaan van troefaas en -heer kunnen we niet voorkomen. Ook zullen we een slag moeten afstaan aan ♣A.

Alleen voor de ruitenverliezer kunnen we een nooduitgang verzorgen. Maar dan moeten we snel zijn, want zodra OW - na onze eerste gewonnen slag met ♦A - weer aan slag komen, zullen ze heel graag hun ruitenslag maken.

Speel na ♦A ♠10 naar ♠H, dan ♠V overnemen met ♠A en op dummy's derde hoge schoppen verdwijnt zuids laatste ruiten. En daarmee de dreigende ruitenverliezer.

Pas nu kunnen we beginnen met troefspelen!

OW mogen hun twee hoge troefkaarten maken en ♣A maar daarmee is hun koek op.

Voor de meer ervaren spelers

Spel 1

Oost geveer / allen kwetsbaar

♠ V B 4 3 2
♥ B 2
♦ 10 9 8
♣ B 3 2

West

Noord

Oost

Zuid

2♥
pas

pas
pas

1♥
pas
pas

doublet
3♦

♠ A H
♥ H 4 3
♦ H V B 7 6 5
♣ 5 4

West start met ♣H; en speelt dat ♣8 naar oosts ♣A.
Oost begint de derde slag met ♥5. Hoe ga je verder?

Ik geef voor de minder ervaren spelers een overpeinzing...

Spel 1 Overpeinzing

Oost geveer / allen kwetsbaar

♠ V B 4 3 2	West	Noord	Oost	Zuid
♥ B 2			1♥	doublet
♦ 10 9 8	2♥	pas	pas	3♦
♣ B 3 2	pas	pas	pas	

♠ A H
♥ H 4 3
♦ H V B 7 6 5
♣ 5 4

West start met ♣H; en speelt dat ♣8 naar oosts ♣A.
Oost begint de derde slag met ♥5. Hoe ga je verder?

Dit is zo'n spel waarin sterke spelers meestal de juiste keus maken, alsof ze door je kaarten kunnen kijken.

Ter geruststelling: zelfs grootmeesters kunnen niet door je kaarten kijken!

Waar ze wel goed naar kijken is naar het biedverloop. Hoe zijn de ontbrekende punten verdeeld. Zo weten ze in dit spel dat OW samen 19 punten hebben, oost opende, en west met de uitkomst van ♣H ook ♣V belooft.

Vervolgens kijken ze naar het voorspelen van harten door oost en het dilemma van waar ♥A zal zitten...

Spel 1 Speelplan

Oost geveer / allen kwetsbaar

♠ V B 4 3 2
♥ B 2
♦ 10 9 8
♣ B 3 2

West

Noord

Oost

Zuid

2♥
pas

pas
pas

1♥
pas
pas

doublet
3♦

♠ A H
♥ H 4 3
♦ H V B 7 6 5
♣ 5 4

West start met ♣H; en speelt dat ♣8 naar oosts ♣A.
Oost begint de derde slag met ♥5. Hoe ga je verder?

- We voeren als leider de regie over totaal 21 honneurpunten.
- Oost opende, en belooft daarmee minstens 12-13 punten.
- West kan er dan maximaal 6-7 hebben, waarvan we al 5 punten weten... West belooft met de uitkomst van ♣H immers ook het aangrenzende lager plaatje: ♣V.

Het is dan - vrijwel - uitgesloten dat west ook nog ♥A binnen de gelederen heeft. Dus kun je met een veilig gevoel ♥H leggen! En daarmee is je contract verzekerd. Naast de eerste twee klaverenslagen, zul je alleen nog ♦A en ♥A afgeven.

Bieden na 1SA

Voor ervaren spelers moeten deze vier vraagstukken uiterst eenvoudig zijn. De enige reden dat ik ze voorleg is... dat ik regelmatig zie dat ervaren spelers er toch heel anders mee omgaan.

	Westhand	West	Oost
A	♠ H V 9 8 ♥ A B 7 6 ♦ A 3 ♣ H 9 8	1SA 2♥ ??	2♣* Stayman 3SA
B	♠ 3 2 ♥ H B 9 8 2 ♦ A H 3 ♣ A B 8	1SA ??	2♥* Jacoby voor schoppen
C	♠ H V 5 4 3 ♥ A 2 ♦ V B 10 ♣ 7 6 5	2♥* ??	1SA 2♠* 2♥ Jacoby voor schoppen
D	♠ H V 2 ♥ 9 8 ♦ A 8 7 6 ♣ A V 8 7	1SA 2♦ ??	2♣* Stayman 2♠

Voor welke biedkaartjes kies je?

De biedingen na 1SA

	Westhand	West	Oost
A	♠ H V 9 8 ♥ A B 7 6 ♦ A 3 ♣ H 9 81	1SA 2♥ 4♠!	2♣* Stayman 3SA

Oost belooft met 2♣ minstens één hoge 4-kaart. Als dat niet harten is, moet dat wel schoppen zijn.

Deze situatie kan alleen ontstaan als de SA-openaar met twee hoge 4-kaarten 2♥ biedt.

Heel lang geleden werd met twee hoge 4-kaarten 2SA geantwoord. Dat geeft met deze hand sneller duidelijkheid. Nadeel van het 2SA-antwoord is dat er problemen ontstaan als partner een zwakke hand heeft met een grillige verdeling. Meest sprekende voorbeeld:

♠ B 4 3 2
♥ 10 8 7 2
♦ V 6 5 4 3
♣ -

Dan bied je na partners 1SA 2♣, met het vaste voornemen om op elk antwoord van partner te passen. Ja, en als partner dan 2SA biedt... ☺.

B	♠ 3 2 ♥ H B 9 8 2 ♦ A H 3 ♣ A B 8	1SA 2♠!	2♥* Jacoby voor schoppen
---	--	------------	--------------------------

Misschien heel even een punt van overweging om te passen op partners transfer voor de schoppenkleur. Totdat je je realiseert dat partner nul hartens kan hebben en zes of meer schoppens...

C	♠ H V 5 4 3 ♥ A 2 ♦ V B 10 ♣ 7 6 5	2♥* 3SA!	1SA 2♠* 2♥ Jacoby voor schoppen
---	---	-------------	------------------------------------

Wat nog regelmatig voorkomt is dat met een 5-kaart hoog en voldoende punten voor de manche 4♠ wordt geboden. Dat is niet goed omdat partner een 2-kaart schoppen kan hebben en 3SA daardoor aantrekkelijker. Na 3SA weet partner dat je precies een 5-kaart schoppen hebt. Alleen met een 2-kaart schoppen zal hij passen; met méér biedt hij 4♠.

	Westhand	West	Oost
D	♠ H V 2 ♥ 9 8 ♦ A 8 7 6 ♣ A V 8 7	1SA 2♦ pas!	2♣* Stayman 2♠

Eveneens een veel voorkomende situatie die vaak misgaat. West ontkent met 2♦ een hoge 4-kaart. Daarom moet oost wel een 5-kaart schoppen hebben (naast een 4-kaart harten).

Met 10+ had oost na 2♦ gesprongen, dus mogen we oosts kracht niet hoger aanslaan dan 8-9 punten. En dat impliceert dat wij ons helemaal kunnen vinden in een schoppencontract. Met onze minimale kracht sluiten we de manche uit.

Lezers Mailen

In deze periode van de tv-cursus geef ik vragen over 5-kaart hoog en de Zwakke twee voorrang.

1♣ - 2♣

Mijn partner opent 1♣, waarbij hij een 2-kaart klaveren kan hebben. Moet ik dan met een 4-kaart klaveren mee 2♣ bieden?

Rob:

Hoe gek dat ook klinkt, meestal vind je na partners 1♣-opening met een mogelijke 2-kaart klaveren de juiste weg vanzelf! Als partner 1♣ opent, je rechtertegenstander past, en jij 6 punten of meer hebt, heb je alle ruimte om een 4-kaart in een andere kleur te bieden. Zonder 4-kaart ruiten, harten of schoppen, heb je zeer waarschijnlijk een 5-kaart klaveren. En 2♣ mag je bieden met 6-9 punten en minstens **vijf klaverenkaarten** mee. En als je dan toch een 4-kaart klaveren hebt? Dan heb je in alle andere kleuren precies drie kaarten. Dan bied je met 6-9 punten 1SA! Omdat je dan alle andere kleuren overslaat, weet partner dat je precies een 4-kaart klaveren moet hebben. Met 10-11 bied je 2SA en met 12-meer 3SA.

Ontkent de 1♣-opening een hoge 5-kaart?

Als mijn partner 1♣ opent, kan hij ook sterk zijn, tegen de 20 punten. Hoe kan ik weten dat hij 12-13 punten heeft of 19-20?

Rob:

De precieze kracht van partner weet je niet na zijn openingsbod van 1 in een kleur. Omdat hij 19-20 punten kán hebben, mogen wij niet passen met minstens 6 punten.

Met het tweede bod van partner weten we meer over zijn kracht.

Als hij zo **laag mogelijk**:

- zijn eigen kleur herhaalt;
- onze kleur verhoogt, of
- SA biedt,

kun je zijn maximum van 19-20 al naar beneden bijstellen, waardoor je zelf met 6-7 punten een manchecontract al kunt uitsluiten.

Datzelfde geldt als hij een nieuwe kleur biedt, zonder zijn openingskleur op 2-hoogte te passeren.

1♥ 1♠
2♦

Opgelet!

Ook na dit misschien 'zwak ogende' rebid kunnen we een openingshand van maximaal 17 punten niet uitsluiten.

Omdat na partners 1♠-antwoord een sprong naar 3♣ mancheforcing is en 18+ punten vereist. Dat betekent dat de 1♠-bieder met 8-9 punten nog niet mag passen.

Dat openingsmaximum van 17 punten is wel minder na:

1♥ 2♣
2♦

Omdat het 2♣-bod minstens 10 punten belooft, heeft openaar minder kracht nodig om aan de manche te mogen denken. Daarom belooft het 2♦-rebid na partners 2♣ een maximum van 14 punten.

Biedoefening 4-kaart hoog; west begint

Spel	Westhand	West	Oost	Oosthanden	Spel
1	♠ H V B 2 ♥ V B 4 3 ♦ A 2 ♣ 4 3 2	1♥ 2♠	1♠ pas	♠ A 6 5 4 ♥ 6 5 ♦ V 5 4 3 ♣ 8 7 6	1
2	♠ A B 4 3 ♥ 3 2 ♦ V B 10 ♣ A B 5 4	1♣ 2♠ pas	1♠ 4♠	♠ V 10 9 8 ♥ 5 4 ♦ A H ♣ H V 8 7 6	2
3	♠ 3 2 ♥ 3 2 ♦ H V B 2 ♣ A H 4 3 2	1♣ 2♦ Pas	1♦ 3SA	♠ A H 5 4 ♥ A V 5 ♦ 10 5 4 3 ♣ 9 8	3
4	♠ 7 6 5 4 ♥ H V B 4 ♦ A V B ♣ 3 2	1♥ 2♠	1♠ pas	♠ H B 9 8 ♥ 7 6 ♦ H 2 ♣ 10 9 7 6 5	4
5	♠ A H 10 9 8 ♥ H V 10 2 ♦ 9 ♣ V 4 2	1♠ 2♥ pas	2♦ 4♥	♠ V 6 ♥ A 9 4 3 ♦ A H 4 3 2 ♣ 5 3	5
6	♠ H V 3 ♥ - ♦ V B 6 5 ♣ H V 6 5 4 3	1♣ 2♣ 2♠	1♠ 2♥ pas	♠ B 10 8 7 6 ♥ H V 8 7 ♦ 4 3 2 ♣ 2	6
7	♠ A H 5 4 ♥ V B 10 7 ♦ 4 ♣ V B 5 4	1♣ 2♥	1♥ pas	♠ 3 2 ♥ 6 5 4 3 ♦ 9 8 7 ♣ A H 3 2	7
8	♠ H B 7 6 ♥ 4 3 ♦ A 6 5 ♣ A B 8 7	1♣ 1♠ pas	1♦ 4♠	♠ V 9 2 3 ♥ A H ♦ H V 8 7 4 ♣ 9 3	8
9	♠ H V 7 6 ♥ 4 3 2 ♦ A 3 2 ♣ A 9 6	1♠ pas	2♠	♠ B 9 4 3 ♥ A B 6 5 ♦ 7 6 ♣ 7 5 4	9
10	♠ A V 5 4 ♥ H V 2 ♦ 4 3 2 ♣ V 9 8	1♠ pas	1SA	♠ 9 8 7 ♥ A 7 6 ♦ 7 6 5 ♣ H 5 4 3	10

Twee verschillende, maar beide goede biedsystemen leiden dus vrijwel steeds tot hetzelfde contract.